

Řez výtahem
(výtahovou šachtou)

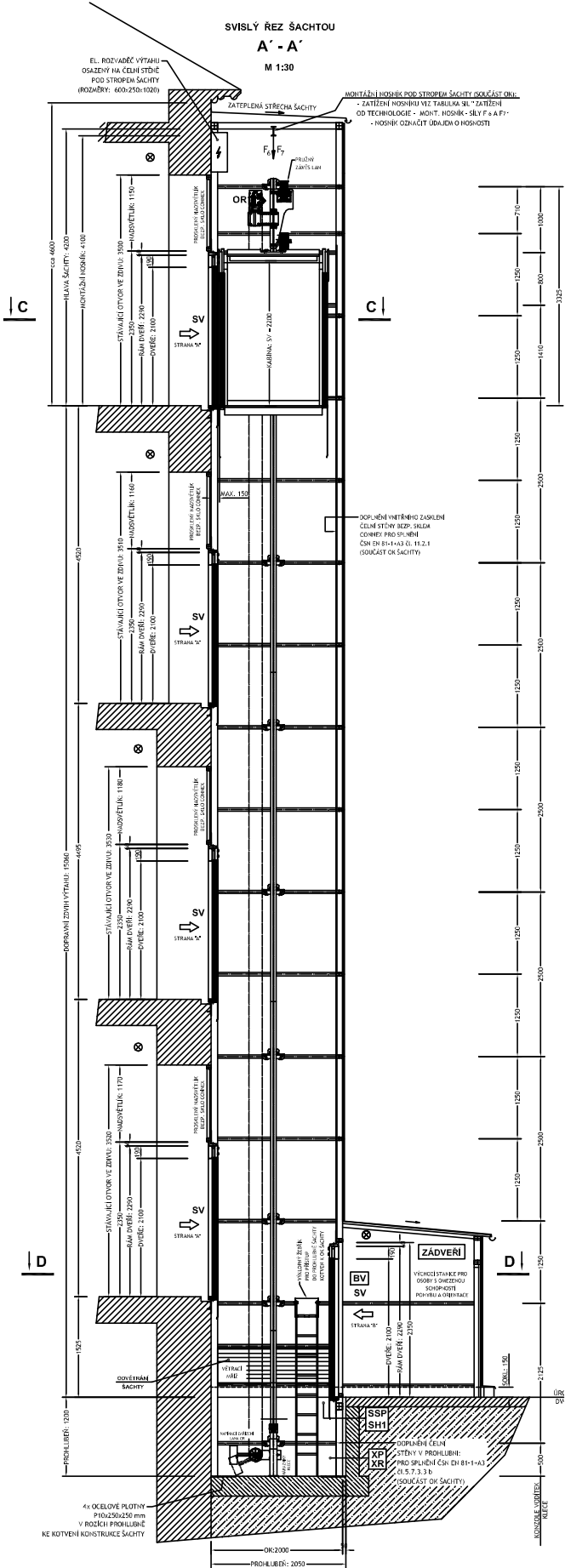
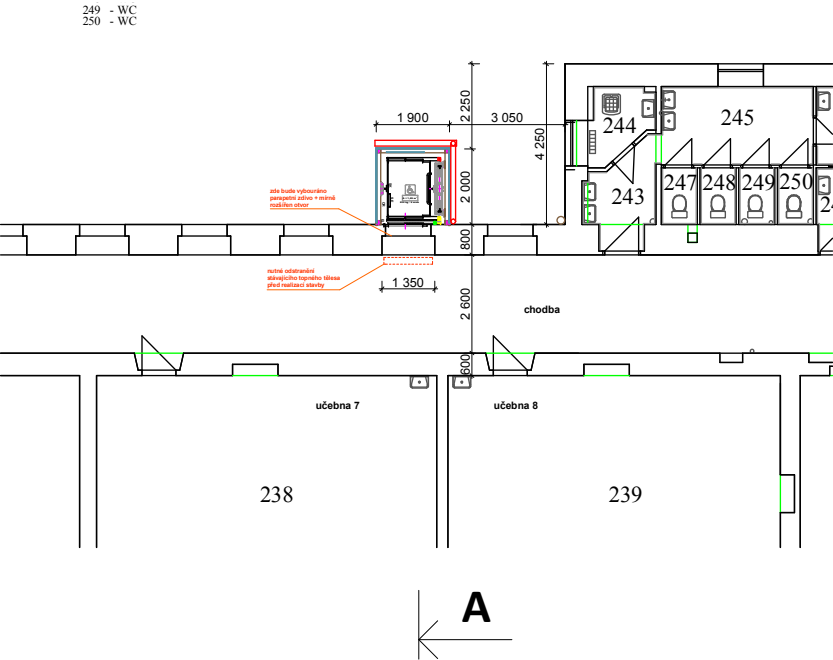



Schéma vedení řezu: A



- POZNÁMKY:**
- 1) Všechny změny v projektové dokumentaci je nutné konzultovat se stavebníkem (nebo s pověřenými zástupci stavebníka) a s projektantem této PD
 - 2) Veškeré zdivo je v projektové dokumentaci kótováno bez omítek!
 - 3) Projekt je zpracován na základě požadavků objednatele, platných předpisů a technických norem.
 - 4) Uváděné kóty a rozměry nutno ověřit přeměřením na stavbě (okna, dveře...)
 - 5) Délka uložení překladů v min. délce uváděné výrobcem.
 - 6) Na stavbě bude řádně veden stavební deník, veškeré změny oproti projektu musí být odsouhlaseny.
 - 7) Před započatím výkopových prací nutno zaměřit vedení všech sítí, jejich vyznačení v této PD je pouze orientační!
 - 8) Veškeré kótování je v milimetrech, výškové kóty jsou v metrech.
 - 9) Jedná se o projekt pro **ÚZEMNÍ SOUHLAS A STAVEBNÍ POVOLENÍ**, před realizací stavby bude vypracována prováděcí realizační dokumentace!



Výškový systém: BpV Souřadný systém: JTSK ±0,000 = 321,000

ZODPOVĚDNÝ PROJEKTANT: Ing. arch. Pavel Rieger č. autorizace ČKA: 3376		VYPRACOVAL: kolektiv autorů	ZHOTOVITEL PROJEKTU: Projektční studio ARTERIAS, Klatovská 7, Plzeň		 Martin Hamrámek, DiS., Jiří Přibál, DiS. projektční studio		
MÍSTO STAVBY: Plzeň, Škroupova 209/13, k.ú. Plzeň 721981							
STAVEBNÍK: Integrovaná střední škola živnostenská, Plzeň, Škroupova 13			OBJEDNATEL: Výtahy VOTO, s.r.o., Jateční 10, 301 00 Plzeň				
Přístavba osobního výtahu a úprava soc. zařízení v areálu ISSŽiv Plzeň					Č. ZAKÁZKY	12/2016	PARÉ
					DATUM	06/2016	
					ČÁST: D.1 Architektonicko-stavební řešení	STUPEŇ	DSP
ŘEZ VÝTAHOVOU ŠACHTOU					MĚŘÍTKO	1:100	
					Č. VÝKRESU	8.	